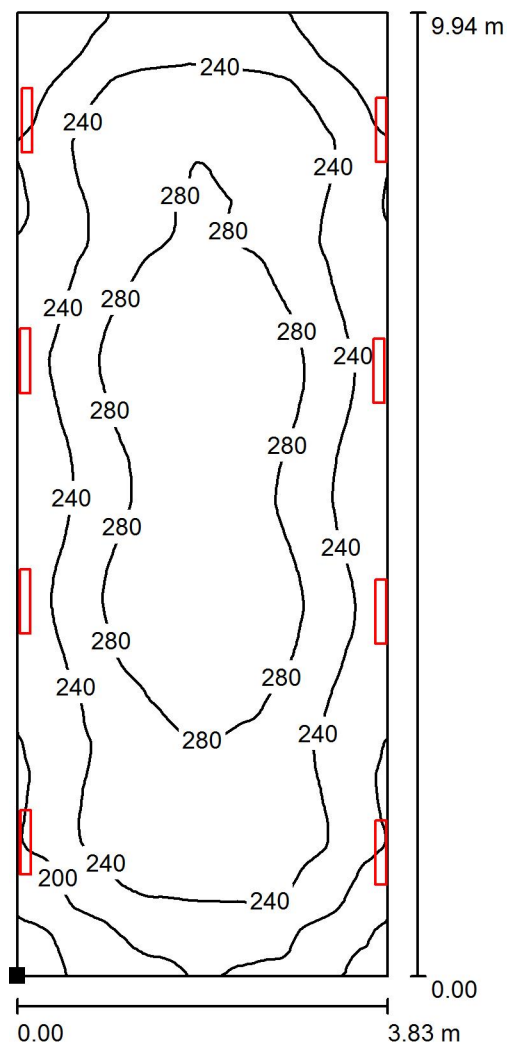




Edytor
Telefon
faks
e-Mail

Garaż / Płaszczyzna pracy / Izolinie (E)



Położenie powierzchni w pomieszczeniu:
Zaznaczony punkt:
(-10.570 m, -6.721 m, 0.850 m)



Wartości Lux, Skala 1 : 78

Siatka: 128 x 64 Punkty

E_m [lx]
249

E_{min} [lx]
150

E_{max} [lx]
305

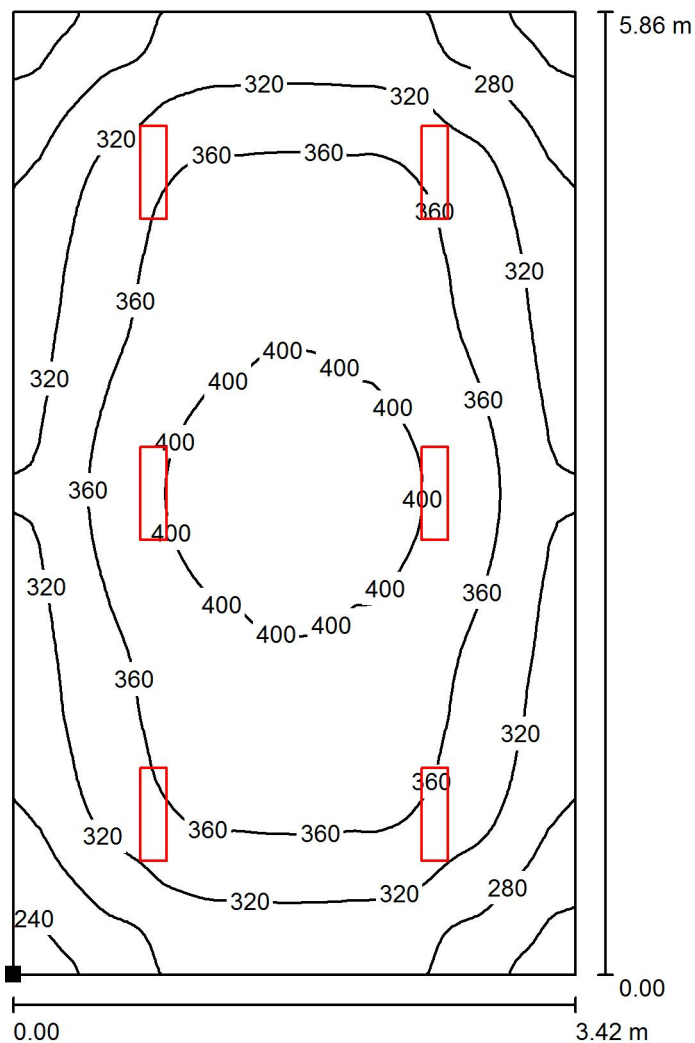
E_{min} / E_m
0.602

E_{min} / E_{max}
0.491




Edytor
Telefon
faks
e-Mail

Sklep / Płaszczyzna pracy / Izolinie (E)



Wartości Lux, Skala 1 : 46

Położenie powierzchni w pomieszczeniu:
Zaznaczony punkt:
(-6.619 m, -6.701 m, 0.850 m)



Siatka: 64 x 64 Punkty

E_m [lx]
343

E_{min} [lx]
218

E_{max} [lx]
416

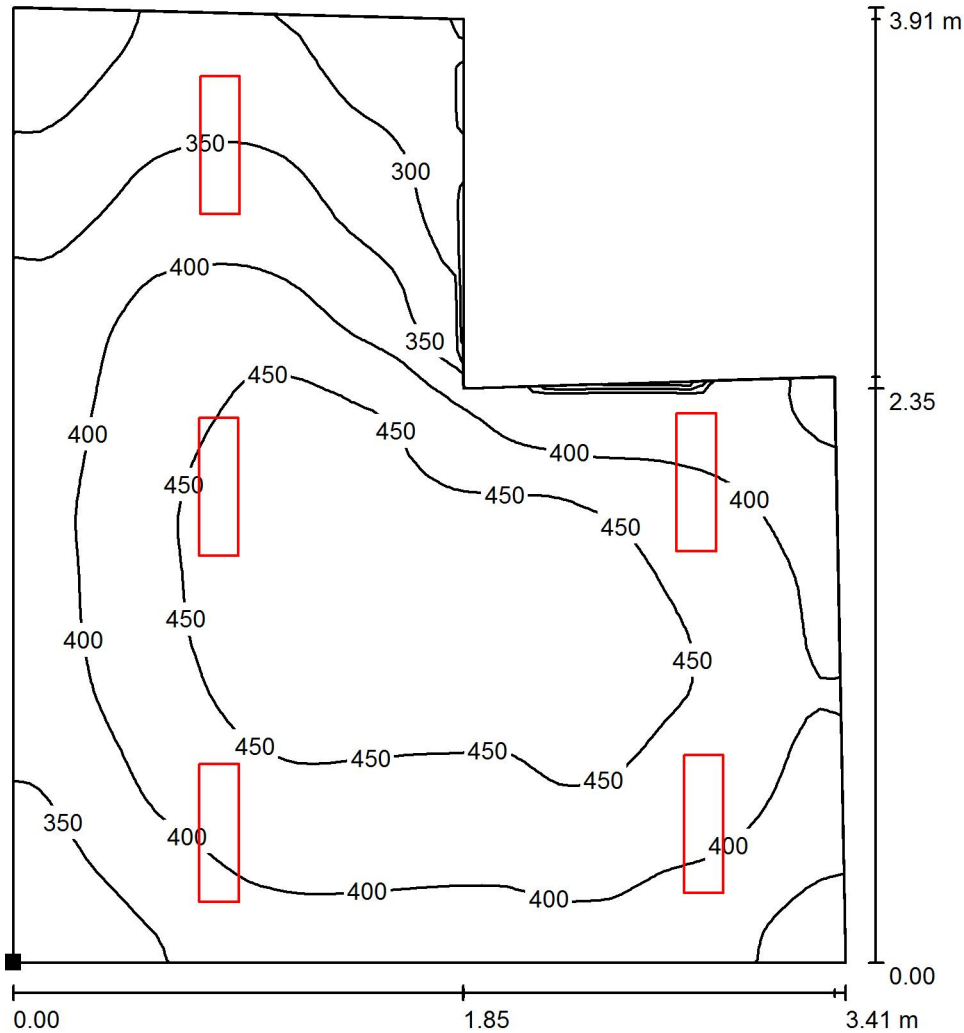
E_{min} / E_m
0.635

E_{min} / E_{max}
0.524




Edytor
Telefon
faks
e-Mail

Zaplecze sklepu / Płaszczyzna pracy / Izolinie (E)



Wartości Lux, Skala 1 : 31

Położenie powierzchni w pomieszczeniu:
Zaznaczony punkt:
(-6.601 m, -0.677 m, 0.850 m)



Siatka: 64 x 64 Punkty

E_m [lx]
401

E_{min} [lx]
244

E_{max} [lx]
483

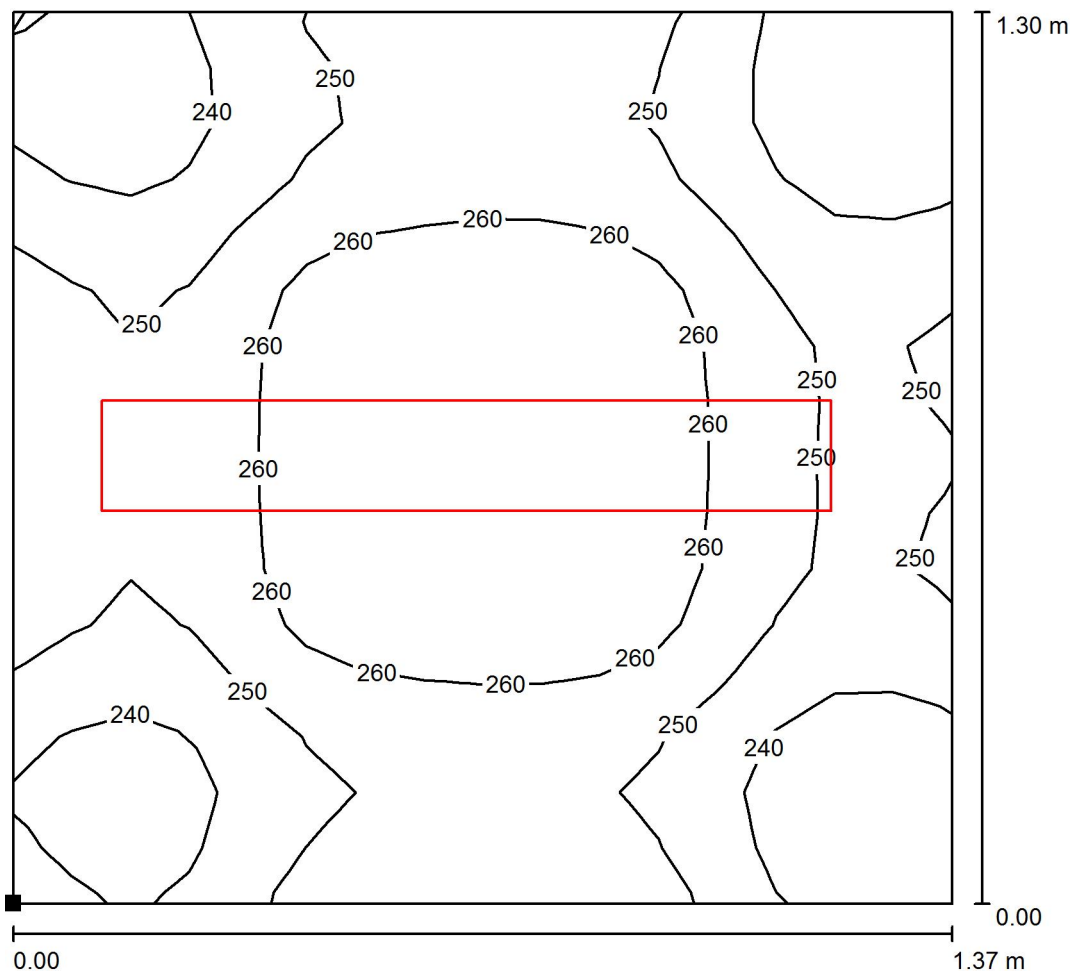
E_{min} / E_m
0.610

E_{min} / E_{max}
0.505




Edytor
Telefon
faks
e-Mail

WC - sklep / Podłoga / Izolinie (E)



Wartości Lux, Skala 1 : 11

Położenie powierzchni w pomieszczeniu:
Zaznaczony punkt:
(-4.552 m, 1.895 m, 0.000 m)



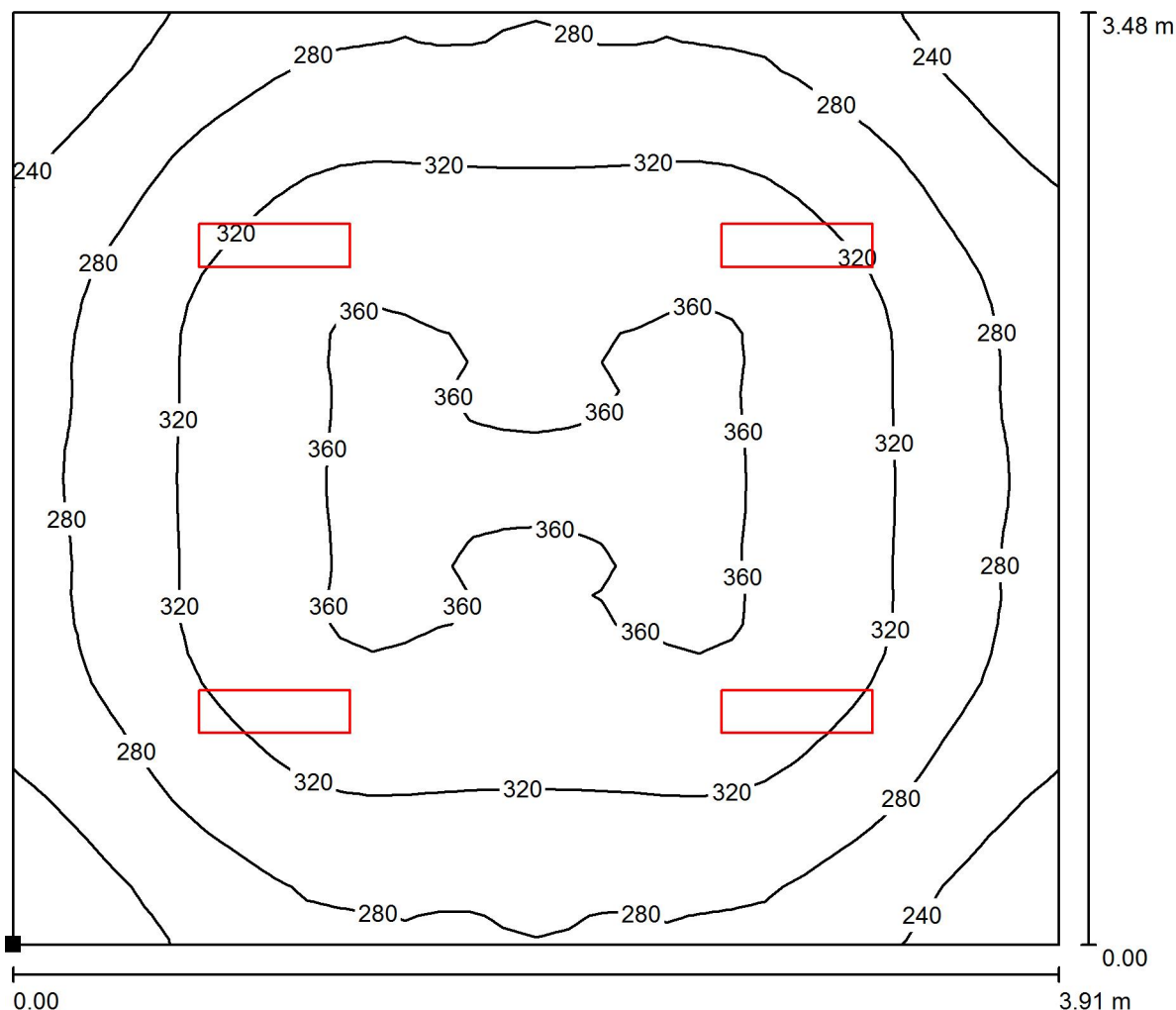
Siatka: 16 x 16 Punkty

E_m [lx]	E_{min} [lx]	E_{max} [lx]	E_{min} / E_m	E_{min} / E_{max}
252	227	269	0.904	0.845




Edytor
Telefon
faks
e-Mail

Świetlica mała 1 / Płaszczyzna pracy / Izolinie (E)



Wartości Lux, Skala 1 : 28

Położenie powierzchni w pomieszczeniu:
Zaznaczony punkt:
(-2.760 m, -5.228 m, 0.850 m)



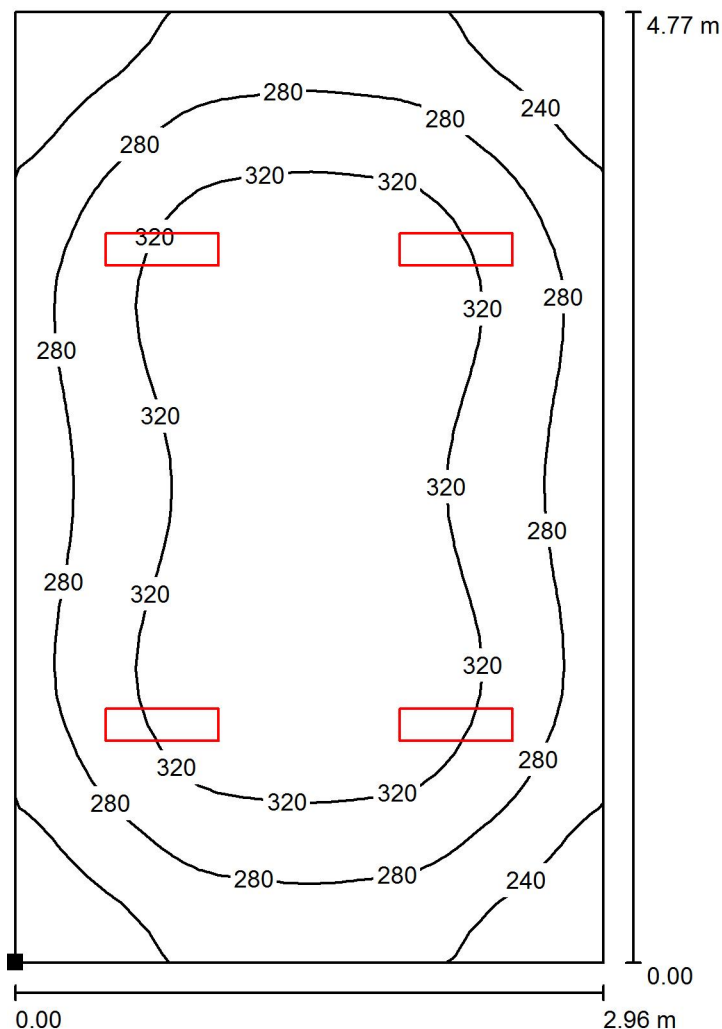
Siatka: 32 x 32 Punkty

E_m [lx]	E_{min} [lx]	E_{max} [lx]	E_{min} / E_m	E_{min} / E_{max}
308	212	367	0.688	0.578




Edytor
Telefon
faks
e-Mail

Świetlica mała 1 - zaplecze / Płaszczyzna pracy / Izolinie (E)



Wartości Lux, Skala 1 : 38

Położenie powierzchni w pomieszczeniu:
Zaznaczony punkt:
(-2.772 m, -1.544 m, 0.850 m)



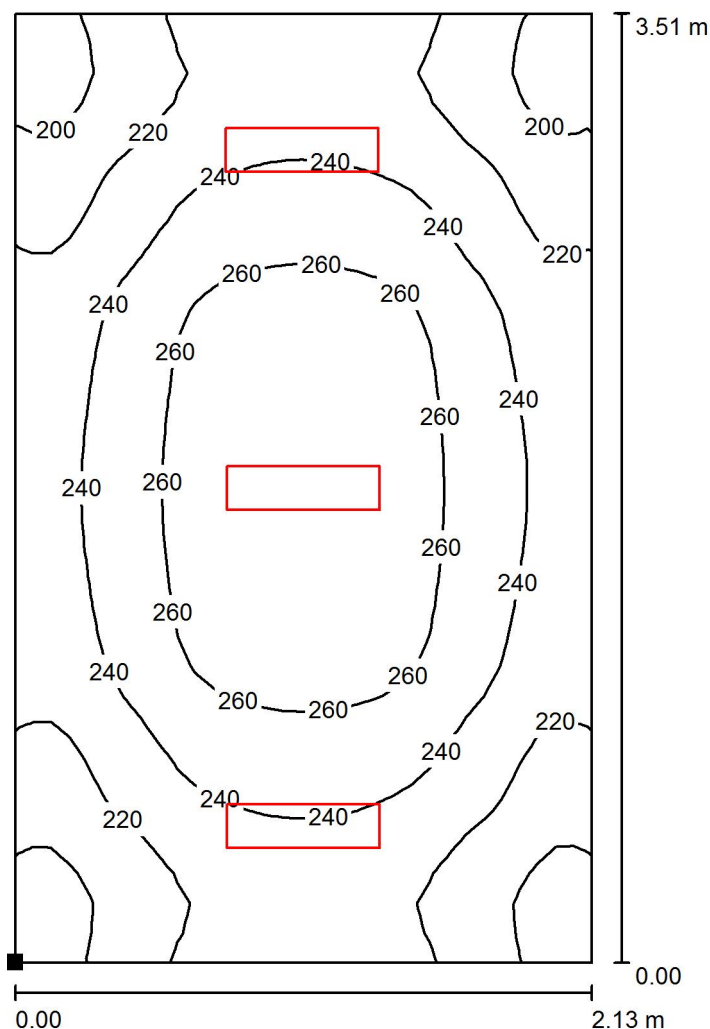
Siatka: 32 x 32 Punkty

E_m [lx]	E_{min} [lx]	E_{max} [lx]	E_{min} / E_m	E_{min} / E_{max}
295	199	354	0.672	0.561




Edytor
Telefon
faks
e-Mail

Korytarz / Podłoga / Izolinie (E)



Wartości Lux, Skala 1 : 28

Położenie powierzchni w pomieszczeniu:
Zaznaczony punkt:
(1.341 m, -5.204 m, 0.000 m)



Siatka: 32 x 32 Punkty

E_m [lx]
237

E_{min} [lx]
187

E_{max} [lx]
274

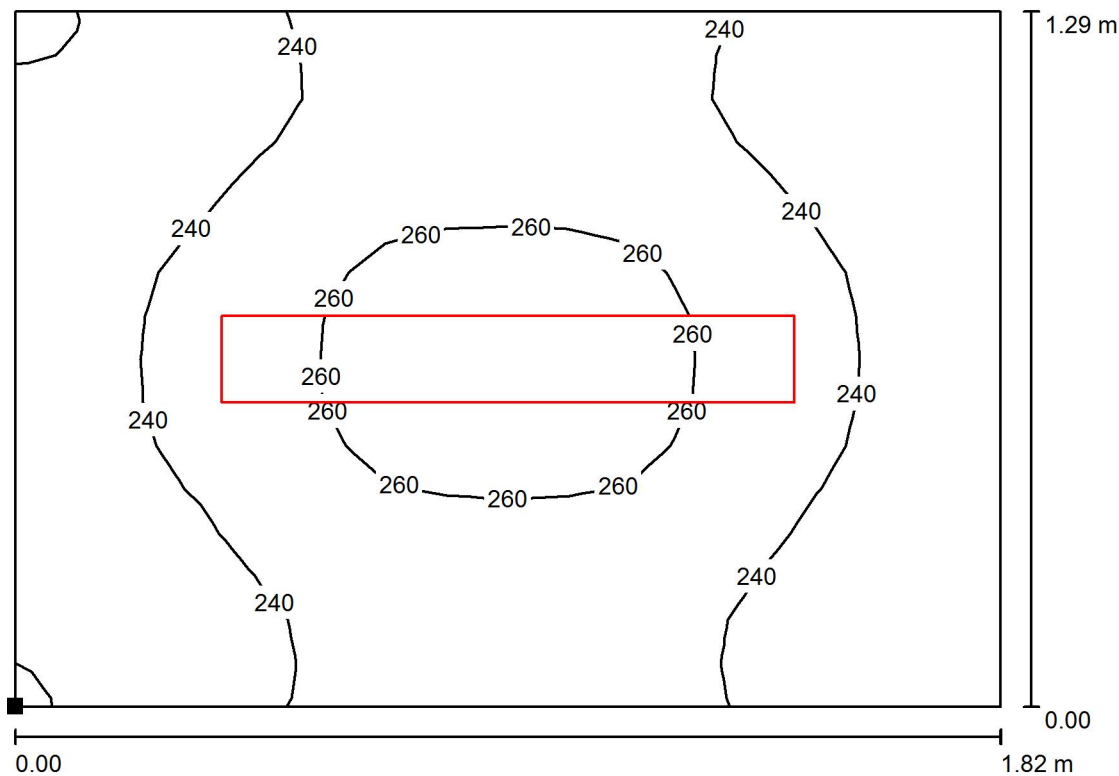
E_{min} / E_m
0.788

E_{min} / E_{max}
0.682



Edytor
Telefon
faks
e-Mail

WC / Podłoga / Izolinie (E)



Wartości Lux, Skala 1 : 14

Położenie powierzchni w pomieszczeniu:
Zaznaczony punkt:
(0.352 m, -1.498 m, 0.000 m)



Siatka: 16 x 16 Punkty

E_m [lx]
243

E_{min} [lx]
215

E_{max} [lx]
265

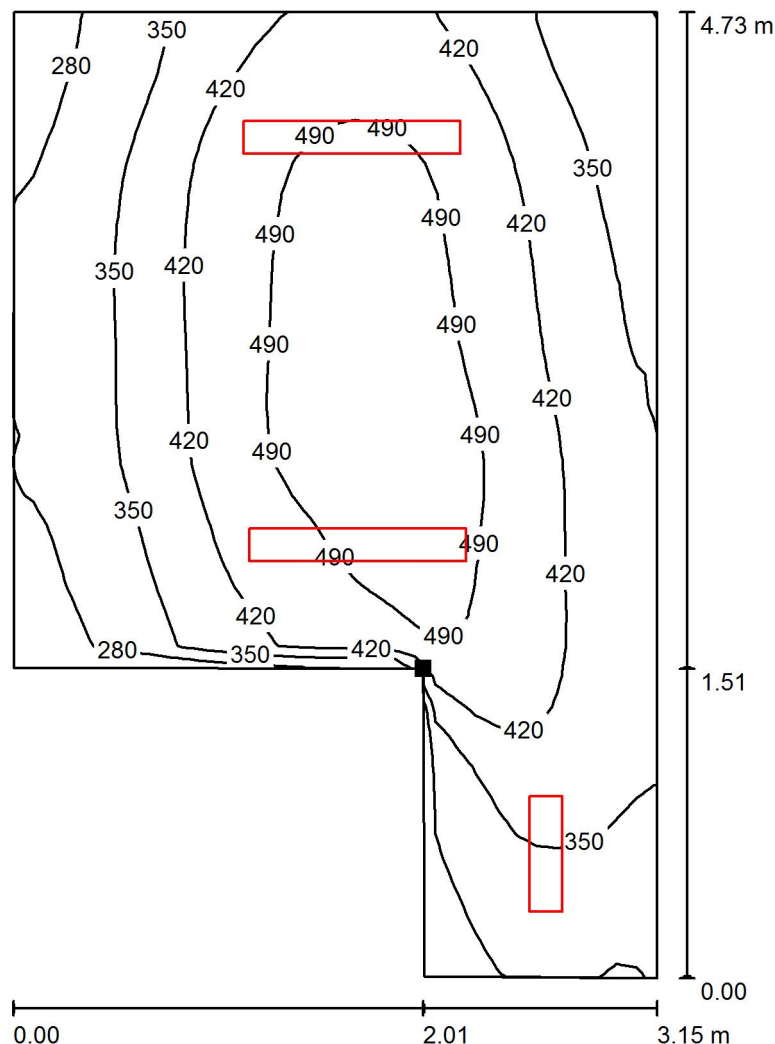
E_{min} / E_m
0.885

E_{min} / E_{max}
0.810




Edytor
Telefon
faks
e-Mail

Kuchnia / Płaszczyzna pracy / Izolinie (E)



Wartości Lux, Skala 1 : 37

Położenie powierzchni w pomieszczeniu:
Zaznaczony punkt:
(2.344 m, 0.001 m, 0.850 m)



Siatka: 32 x 32 Punkty

E_m [lx]
401

E_{min} [lx]
239

E_{max} [lx]
542

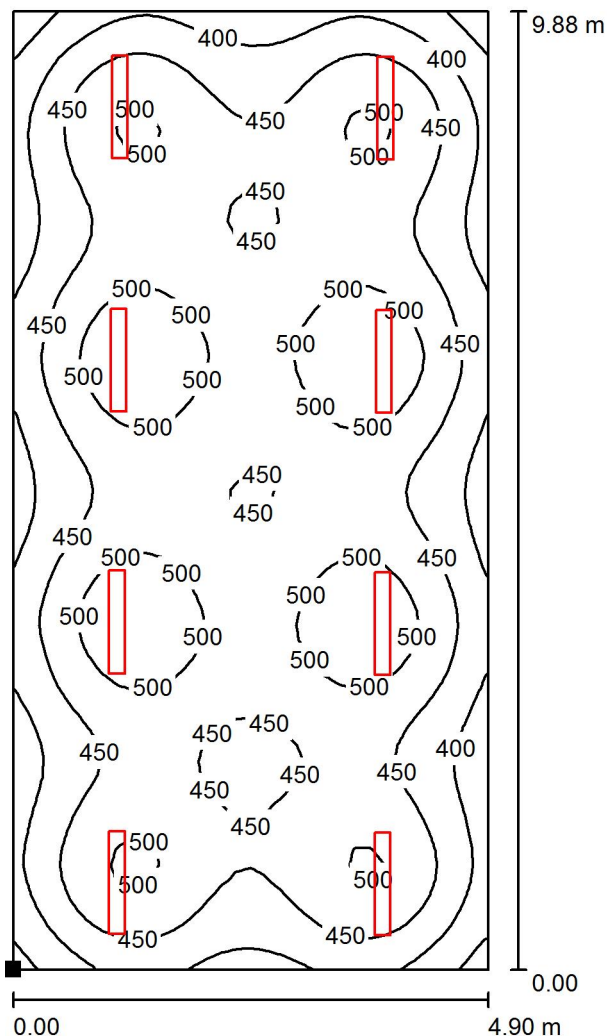
E_{min} / E_m
0.597

E_{min} / E_{max}
0.442




Edytor
Telefon
faks
e-Mail

Sala duża / Płaszczyzna pracy / Izolinie (E)



Położenie powierzchni w pomieszczeniu:
Zaznaczony punkt:
(3.948 m, -6.666 m, 0.850 m)



Wartości Lux, Skala 1 : 78

Siatka: 64 x 32 Punkty

E_m [lx]	E_{min} [lx]	E_{max} [lx]	E_{min} / E_m	E_{min} / E_{max}
459	318	544	0.692	0.584